



COLEGIO SAN JOSE DE CAFASSO
 "Un esfuerzo de educación integral para transformar el presente"
TALLER DIA LUDICO

NOMBRE: _____ CURSO: _____

1. En un octavo de cartulina blanca, realiza un modelo como los que encuentras a continuación, utilizando la técnica de puntillismo. No olvides ser muy creativo y usar colores muy llamativos.



2. Con plastilina, realiza el modelado de alguna figura que te guste, fíjate en los modelos a continuación:

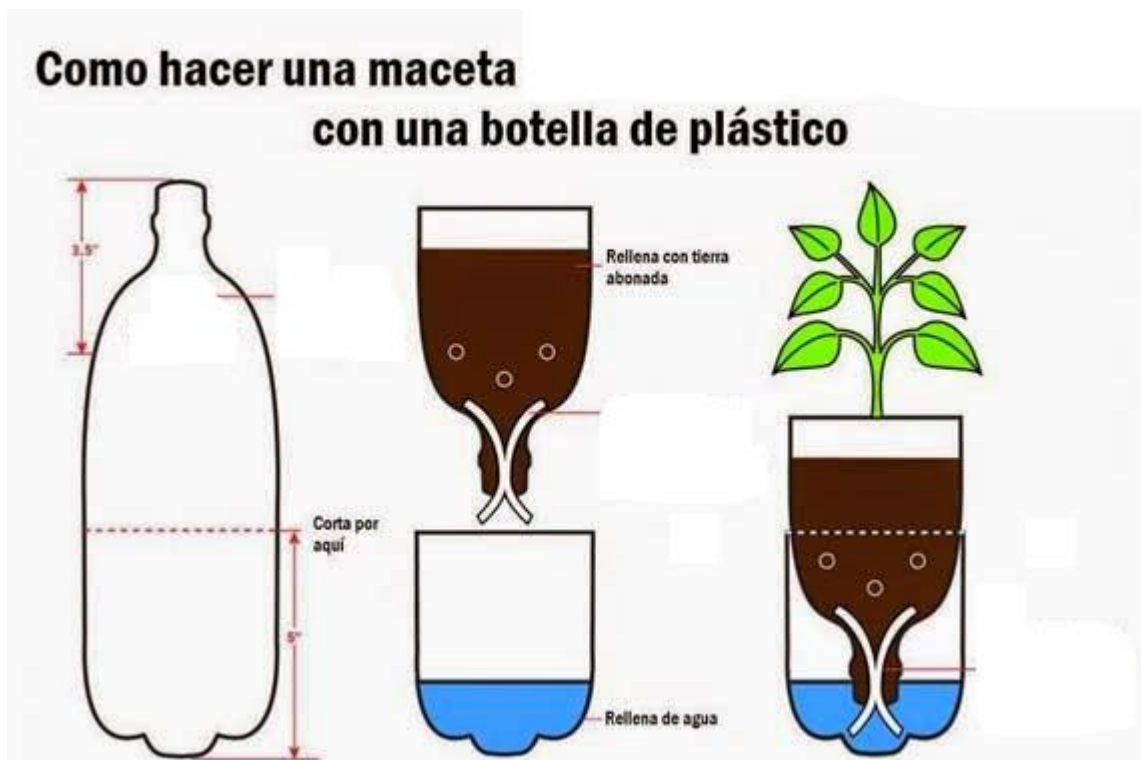


3. Realiza una figura en origami, usando papel de 15 cm x 15 cm, busca una figura que este relacionada con la naturaleza y explica por qué la elegiste.



4. Con ayuda de tus papitos, realiza el sembrado de una planta, para ello debes conseguir una botella de gaseosa pequeña (pony malta 330cm³), semillas (de hortalizas, verduras o frutas), tierra abonada y materiales para decorar.

Estas son las instrucciones para cortar la botella y realizar la maceta para nuestra planta:



Decora la maceta con tiras de papel, flores, cabuya, cintas, etc., usa tu creatividad.